


Приложение 2  
к Порядку соответствия и  
утверждения плана финансово-  
хозяйственной деятельности  
муниципальных учреждений



**План финансово-хозяйственной деятельности  
на 2018 год и плановый период 2019 и 2020 годов**

" 31 " января 2018 г.

Наименование учреждения **Муниципальное дошкольное образовательное учреждение "Детский сад № 19"  
комбинированного вида"**

Наименование(подразделения)

ИНН/КПП 2455017315/245501001  
Единица измерения: руб.

Наименование органа, осуществляющего  
функции и полномочия учредителя **управление образования администрации города Минусинска**

Адрес фактического местонахождения  
учреждения **662606, Красноярский край, Минусинск г, Тимирязева ул.3А**

	КОДЫ
Форма по КФД	
Дата	31.01.2018
по ОКПО	58790308
по РУБП/НУБП	Щ6268
по ОКВ	643
по ОКЕН	383

**I. Сведения о деятельности муниципального бюджетного учреждения**

- Цели деятельности учреждения (подразделения):  
Обеспечение целостного развития личности ребенка в период дошкольного детства
- Виды деятельности учреждения (подразделения):  
Реализация образовательных программ дошкольного образования, обеспечение воспитания, обучение и развитие, а также присмотр, уход и оздоровление детей в возрасте до 7 лет.
- Перечень услуг (работ), относящихся к основным видам деятельности, осуществляемых в том числе и за плату:  
Реализация образовательных программ дошкольного образования  
Присмотр и уход
- Общая балансовая стоимость недвижимого муниципального имущества на дату составления Плана:  
5 185,17 тысяч рублей
  - Стоимость имущества на праве оперативного управления:  
5 185,17 тысяч рублей
  - Стоимость имущества, приобретенного учреждением за счет выделенных собственником имущества учреждения средств:  
5 185,17 тысяч рублей
  - Стоимость имущества, приобретенного учреждением за счет доходов, полученных от иной приносящей доход деятельности:
- Общая балансовая стоимость движимого муниципального имущества:  
3907,00 тысяч рублей
- Балансовая стоимость особо ценного движимого имущества:  
2203,79 тысяч рублей

**II. Показатели финансового состояния учреждения (подразделения)  
на 31.12.2017 года**

№ п/п 1	Наименование показателя 2	Сумма, тыс. руб. 3
	Нефинансовые активы, всего:	14 255,25
	из них:	
	недвижимое имущество, всего:	5 185,17
	в том числе: остаточная стоимость	2 172,79
	особо ценное движимое имущество, всего:	2 203,79
	в том числе: остаточная стоимость	1 162,82
	Финансовые активы, всего:	185,46
	из них:	
	денежные средства учреждения, всего	-
	в том числе:	
	денежные средства учреждения на счетах	4,11
	денежные средства учреждения, размещенные на депозиты в кредитной организации	-
	иные финансовые инструменты	-
	дебиторская задолженность по доходам	174,23
	дебиторская задолженность по расходам	7,12
	Обязательства, всего:	2,90
	из них:	
	долговые обязательства	-
	кредиторская задолженность:	113,76
	в том числе:	
	просроченная кредиторская задолженность	-

III. Показатели по поступлению и выплатам учреждения (по подразделению)  
на 2018 год

Наименование показателя	Код строки	Код по бюджетной классификации Российской Федерации	всего	в том числе:						всего	из них: гранты
				субсидии на финансовое обеспечение выполнения государственного (муниципального) задания	субсидии, предоставляемые в соответствии с абзацем в первом пункте 1 статьи 78.1 Бюджетного кодекса Российской Федерации	субсидии на осуществление капитальных вложений	средства обязательного медицинского страхования	поступления от оказания услуг			
	1	2	3	4	5	6	7	8	9	10	
Поступления от доходов, всего	100			23 243 942,00	21 056 150,00	14 400,00	0,00	0,00	2 173 392,00	0,00	
Доходы от собственности (аренды)	110	120		0,00							
Доходы от оказания услуг, работ	120	130		23 229 542,00	21 056 150,00		0,00	0,00	2 173 392,00	0,00	
Платные		130		0,00							
Возмещение от коммунальных услуг		130		0,00							
Родительская плата		130		2 173 392,00					2 173 392,00		
Субсидии на муниципальное задание		130		21 056 150,00	21 056 150,00						
Поступления от штрафов, пеней, иных сумм принудительного изъятия	130	140		0,00							
Безвозмездные поступления (гранты)	140	180		0,00							
Субсидии на иные цели	150	180		14 400,00		14 400,00					
Выплаты по расходам, всего	200			23 243 942,00	21 056 150,00	14 400,00	0,00	0,00	2 173 392,00	0,00	
Фонд оплаты труда	210	111		13 815 543,00	13 815 543,00						
Иные выплаты персоналу учреждений, за исключением фонда оплаты труда	220	112		20 000,00	20 000,00						
Страховые выплаты	230	119		4 172 297,00	4 172 297,00						
Закупка товаров, работ, услуг в целях капитального ремонта муниципального имущества	240	243		0,00							
Расходы на закупку товаров, работ, услуг	250	244		5 235 202,00	3 047 410,00	14 400,00			2 173 392,00		
Социальные выплаты гражданам (порции, гранты)	260	350		0,00							
Целевые субсидии актам	270	831		0,00							
Уплата иных платежей (штрафы, пени, обеспечение заявок и др.)	280	853		0,00							
Уплата прочих налогов и сборов, в том числе урезанием-ответчиком	290	852		900,00	900,00						
Поступление финансовых активов	300										
всего		300		X							
из них: увеличение остатков средств	310	310									
прочие поступления	320	320									
Выбытие финансовых активов, всего	400	400									
из них: уменьшение остатков средств	410	410									
прочие выбытия	420	420									
Остаток средств на начало года	500	500		X							
Остаток средств на конец года	500	600		X							

IV. Показатели выплат по расходам на закупку товаров, работ, услуг учреждения (подразделения)

Наименование показателя	Код строки	Год начала закупки	Сумма выплат по расходам на закупку товаров, работ и услуг, руб. (с точностью до двух знаков после запятой) - 0,00											
			в том числе:											
			на 2018 г. очередной финансовый год	на 2019 г. 1-ый год планового периода	на 2020 г. 2-ой год планового периода	на 2018 г. очередной финансовый год	на 2019 г. 1-ый год планового периода	на 2020 г. 2-ой год планового периода	на 2018 г. очередной финансовый год	на 2019 г. 1-ый год планового периода	на 2020 г. 2-ой год планового периода	на 2018 г. очередной финансовый год	на 2019 г. 1-ый год планового периода	на 2020 г. 2-ой год планового периода
Выплаты по расходам на закупку товаров, работ, услуг всего:	1	X	5 235 202,00	5 235 202,00	5 235 202,00	3 061 810,00	3 061 810,00	3 061 810,00	3 061 810,00	3 061 810,00	3 061 810,00	2 173 392,00	2 173 392,00	2 173 392,00
в том числе: на оплату контрактов заключенных до начала очередного финансового года:	1001	X	0,00	0,00	0,00	0,00	0,00	0,00	0,00	0,00	0,00	0,00	0,00	0,00
на закупку товаров, работ, услуг по году начала закупки:	2001	2018	5 235 202,00	5 235 202,00	5 235 202,00	3 061 810,00	3 061 810,00	3 061 810,00	3 061 810,00	3 061 810,00	3 061 810,00	2 173 392,00	2 173 392,00	2 173 392,00

У. Сведения о средствах, поступающих во временное распоряжение учреждения  
(подразделения)

(очередной финансовый год)


на 2018 год

Наименование показателя	Сумма (руб. с точностью до двух знаков после запятой - 0,00)
1	2
Остаток средств на начало года	0,00
Остаток средств на конец года	0,00
Поступление	0,00
Выбытие	0,00


VI. Справочная информация

Наименование показателя	Сумма (тыс. руб)
1	2
Объем публичных обязательств, всего:	0,00
Объем бюджетных инвестиций (в части переданных полномочий государственного (муниципального) заказчика в соответствии с Бюджетным кодексом Российской Федерации), всего:	0,00
Объем средств, поступивших во временное распоряжение, всего:	0,00

Зам. Заведующего по АХР  
(уполномоченное лицо)

  
М. В. Логачева  
(подпись) (расшифровка подписи)

Зам. главного бухгалтера  
(иное уполномоченное лицо)

  
Н. О. Граубергер  
(подпись) (расшифровка подписи)

Исполнитель документа  
телефон (2-00-07)

  
М. А. Литвинова  
(подпись) (расшифровка подписи)