

Российская Федерация Красноярский край Управление образования администрации г. Минусинска Муниципальное дошкольное образовательное бюджетное учреждение «Детский сад № 19 «Хрусталик» комбинированного вида» 662606, г. Минусинск, ул. Тимирязева, 3А

«Как Хлопушка родных искала»

Презентация в рамках проекта «Хлеб»

Подготовила:
учитель-логопед Казакова С.В.

Минусинск, 2019




Цель: Активизация и обогащение словарного запаса по теме «Хлеб».

Задачи:

Упражнять в образовании относительных прилагательных, числительных и согласовании их с существительными, учить образовывать родственные слова.

Воспитывать бережное отношение к хлебу и семье.

(Обозначение: на слово, выделенное чертой, выполняем щелчок)

№ слайда	Содержание слайда	Слайд/ Деятельность детей
1	<p>Жила – была на свете <u>Хлопушка</u>.</p>	
2	<p>Захотела Хлопушка узнать, откуда она и где ее родные.</p> <p>Знакомый <u>голубок</u> загадал Хлопушке загадку: «Золотист он и усат в ста карманах сто ребят».</p> <p>Где растут <u>колосья</u>?</p> <p>Голубок направил Хлопушку в поле.</p>	 <p>Дети пытаются обосновать свои ответы.</p> <p>Ответы детей</p>
3	<p><u>(Читаем стих по щелчку)</u></p> <p>Приняли Хлопушку колосья как родную. А она заметила, что колосья – то разные. Расскажи чем они отличаются</p> <p>И названия у колосков разные : пшеничные, ржаные, овсяные.</p>	 <p><i>Солнце землю согревает, Дождик щедро поливает. К концу лета вышел срок Вырос в поле колосок! Поле солнцем зашито, Говорят, что золотое... Колоски росли, трудились, Светом солнечным налились, Силу взяли от Земли Золотыми стать смогли!</i></p>

	<p>- «Почему ,Вы, называетесь по-разному? – спрашивает Хлопушка. А колоски только кивают ей. (А ты знаешь?) Объясни.</p>	<p>Называют отличительные признаки. Пытаются объяснить свои предположения</p>
4	<p>Вывод: Потому они разные, что из разных зерен выросли: <u>из пшеницы</u> – пшеничный колос и <u>поле пшеничное</u> и зерна - пшеничные; <u>из ржи</u> – <u>колос</u>, <u>поле.....</u> и зернышки - ...из овса – <u>колос овсяный</u> и <u>поле овсяное</u></p>	<p>почему колоски разные ?</p>  <p>Соотносят колос и поле. Образовывают относительные прилагательные, согласовывают их с существительными.</p>
5	<p>Подошел к <u>Хлопушке человек</u>. Он в поле работает, все о нем знает. Говорит человек: - «Ты, Хлопушка, на поле выросла. На таком колосе зерном зрела. А я тебя с колоса снял.....</p>	
6	<p><u>..... на элеватор</u> отвез. Там вас прогрели, высушили. А потом на <u>хлебозавод</u>. Ты стала румяная, сладкая да вкусная, для всех детей любимая. (Читаем стих) На заводе родные твои». Отвез человек хлопущку на хлебозавод.</p> <p>-« Почему дом так называется?» - спрашивает Хлопушка. (А ты знаешь? Ответы детей)</p> <p>- Догадалась? Да, - обрадовалась Хлопушка, - В этом доме хлеб заводят и пекут, поэтому и</p>	<p>Даже стены тут приятно Пахнут хлебом ароматным. Много дружных пекарей Хлеб пекут здесь на заре. А потом его – в машины И развозят в магазины. Вот откуда к нам на стол Теплый, вкусный хлеб Пришел!</p> <p>В Пальнинском районе</p>  <p>Отвечают на вопросы после слайда:» Где сушат, прогревают и хранят зерно? Почему завод(комбинат) называется ХЛЕБОЗАВОД,ХЛЕБОКОМБИНАТ?</p>

	называется ХЛЕБОЗАВОД.	
7	<p>Встретил Хлопушку <u>Хлеб Хлебч</u>. А он оказался Хлопушкин прадедущка. Строгий, внимательный, мудрый. Все про хлеб знает. Детям сказки, пословицы, загадки рассказывает. <u>(загадка для детей)</u></p> <p>Все хлебное хозяйство держит в чистоте и порядке. За это любят его. Встретил Хлеб Хлебч правнучку ласково и повел показывать и рассказывать о хлебной семье, да с родными знакомиться.</p>	<div data-bbox="762 271 1329 689" data-label="Image"> </div> <p>Отгадать легко и быстро: Мягкий, пышный и душистый, Он и черный, он и белый. А бывает подгорелый. (Хлеб)</p> <p>Объясняют свой ответ – почему так думают.</p>
8	<p>Откуда хлеб на стол пришел знаешь, Хлопушка? - Нет. - А вы, дети знаете?</p> <p>Родится хлеб на поле <u>из зерна</u>, <u>зреет в колосе</u>, сушится <u>на элеваторе</u>, мелется <u>и мукой</u> <u>становится</u> на мельнице (мукомольном заводе), <u>замешивается</u> <u>тестомесителем</u>, <u>раскладывается по формам</u> и <u>выпекается в печи</u>. Готовый хлеб режут на кусочки <u>хлебoreзки.....</u></p>	<div data-bbox="762 987 1313 1397" data-label="Image"> </div> <p>Предположения детей. Выстраивание последовательности изготовления хлебобулочных изделий.</p>

<p>9</p> <p>...готовые изделия развозят специальные машины – <u>хлебовозы</u>.</p> <p>А знаешь, Хлопушка, как называется печь для выпечки хлеба?</p> <p>В чем храним хлеб дома?</p> <p>Как называется хлебный напиток?</p> <p>Кто выращивает зерновые культуры на полях?</p> <p>Чем режут хлеб на хлебозаводе?</p> <p>Что остается после обеда на столе?</p>	 <p>Что можно испечь из муки? (Ответы детей)</p> <p><u>- хлебопечка</u></p> <p><u>В хлебнице</u></p> <p><u>Хлебный квас</u></p> <p><u>Хлебоборб</u></p> <p><u>Хлеборезка</u></p> <p><u>Хлебные крошки</u></p>
<p>10</p> <p><u>Игры Хлеб Хлебыча:</u> Очень он любит играть с детьми и вам предлагает свои игры. Хотите? загадка: Весной в землю бросается На ветру качается, В печи выпекается.... «Бывает – не бывает» <u>золотой колос</u> <u>Золотые руки,</u> золотое сердце, <u>золотой человек,</u> <u>золотое солнце</u> «Посчитаем золотые колоски»</p> <p>«Угадай на вкус (на запах)»</p>	 <p>Игры Хлеб Хлебыча</p> <p><u>Зерно, колос, хлеб.</u></p> <p>Ответы объясняются детьми. Согласованный счет по цепочке или индивидуально. С закрытыми глазами берем кусочки хлебобулочного изделия, съедаем и определяем его название.</p>

11	<p>Наступил вечер. Путешествие Хлопушки закончилось. «Как хорошо, - думала она, - быть рядом с родными, друзьями, быть дома».</p>	 A vibrant field of white daisies under a bright, golden sun, with a small cartoon character in the bottom right corner.
----	---------------------------------------------------------------------------------------------------------------------------------------	------------------------------------------------------------------------------------------------------------------------------------------------------------------------------------------------------------

Литература:

Дацкевич В. «От зерна до каравая»

Емельянова Е. «Расскажите детям о хлебе»